

# Lembar Kerja Siswa




Mata Pelajaran:	Matematika
Fase:	A (Kelas 1,2) Sekolah Luar Biasa
Materi:	Membandingkan ukuran besar kecil
Tujuan Pembelajaran:	Diakhir pembelajaran ini, peserta didik dapat menunjukkan benda yang paling besar
Moda Pembelajaran:	Daring dan Luring
Persiapan Pembelajaran:	<ul style="list-style-type: none"><li>• Siapkan lembar kerja siswa.</li><li>• Print dari lembar kerja ini sesuai jumlah siswa.</li><li>• Jika pembelajaran dilakukan secara PJJ, bagikan lembar kerja ini kepada siswa untuk dicetak secara individu atau bagikan secara daring melalui google classroom atau media daring lainnya.</li></ul>
Deskripsi:	Lembar kerja ini dibuat untuk membantu guru dalam menilai pemahaman siswa dalam materi mengidentifikasi ukuran benda. Lembar kerja yang menarik akan menambah keseruan dalam belajar di kelas

Nama : .....





Kelas : .....

## AYO MEMBANDINGKAN UKURAN

Lingkarilah gambar hewan yang berukuran paling besar!



# KUNCI JAWABAN



# Daftar Pustaka

SK KEPALA BADAN STANDAR, KURIKULUM, DAN ASESMEN PENDIDIKAN  
KEMENTERIAN PENDIDIKAN, KEBUDAYAAN, RISET, DAN TEKNOLOGI  
NOMOR 033/H/KR/2022 TENTANG CAPAIAN PEMBELAJARAN PADA  
PENDIDIKAN ANAK USIA DINI, JENJANG PENDIDIKAN DASAR, DAN  
JENJANG PENDIDIKAN MENENGAH PADA KURIKULUM MERDEKA